



ESTADO PLURINACIONAL DE
BOLIVIA

MINISTERIO DE DESARROLLO
PRODUCTIVO Y ECONOMÍA PLURAL

FIREDIN

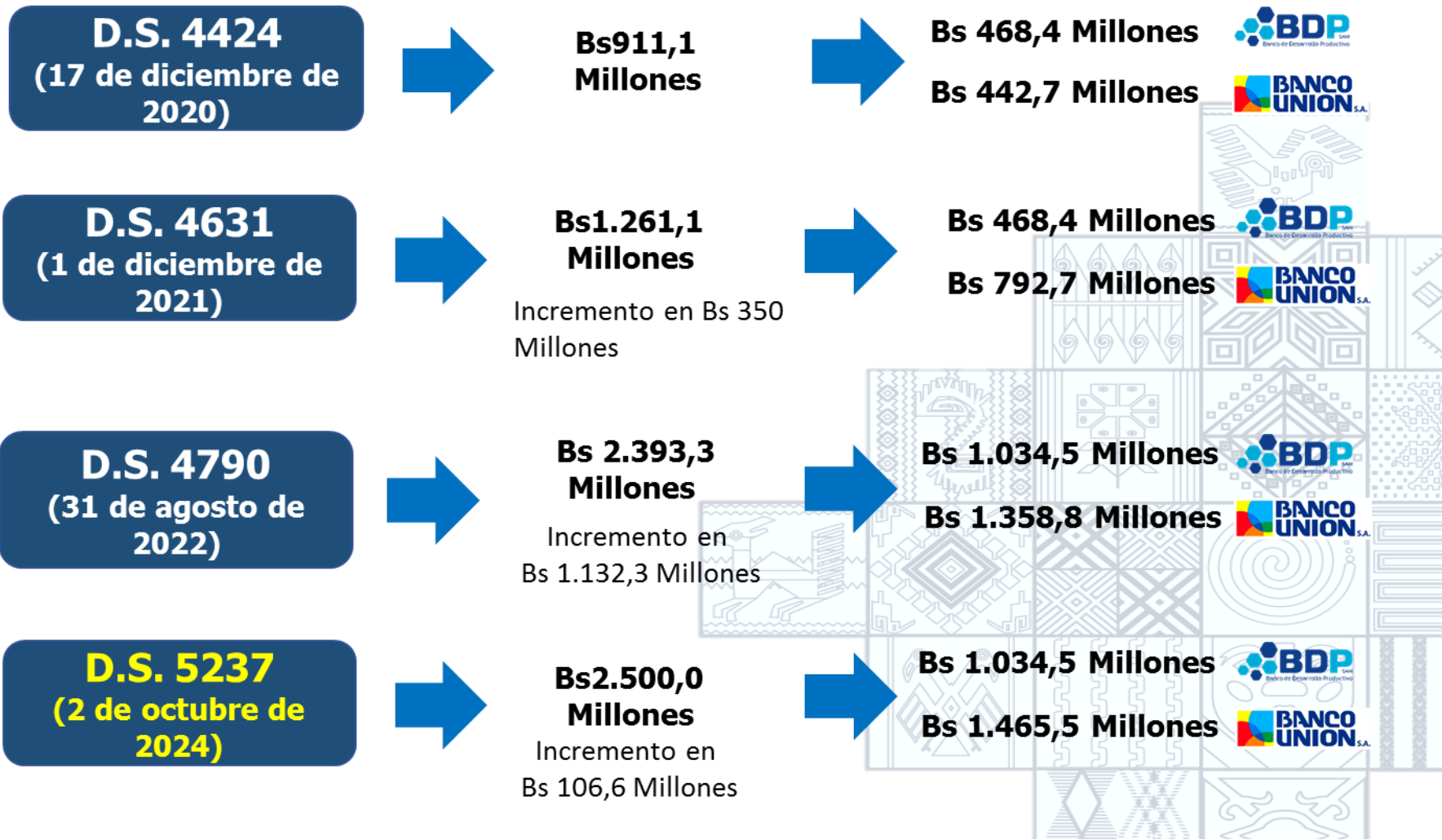
**Fideicomiso para la Reactivación y Desarrollo de la
Industria Nacional**

Crédito SI BOLIVIA





FIDEICOMISO PARA LA REACTIVACIÓN Y EL DESARROLLO DE INDUSTRIA NACIONAL



MONTO DESEMBOLSADO Y NÚMERO DE OPERACIONES

	ESPECIFICACIÓN	MONTO DESEMB.	PORCENTAJE	N° OPERACIONES
TOTALES	MONTO EJECUTADO	1.831,4 M	100%	13.979
POR TAMAÑO DE EMPRESA	MICRO CRÉDITO	1.008,2 M	55,1%	13.645
	CRÉDITO EMPRESARIAL	397,6 M	21,7%	59
	CRÉDITO PYME	425,5 M	23,2%	275
POR DESTINO DEL CRÉDITO	CAPITAL DE INVERSIÓN	1.388,0 M	75,8%	10.707
	CAPITAL DE OPERACIÓN	443,4 M	24,2%	3.272
POR DEPARTAMENTO	SANTA CRUZ	633,5 M	34,6%	3.027
	LA PAZ	458,6 M	25,0%	3.574
	COCHABAMBA	380,0 M	20,8%	3.387
POR CATEGORÍA	AGRICULTURA Y GANADERÍA	639,7 M	34,9%	8.043
	CAZA, SILVICULTURA Y PESCA	26,3 M	1,4%	338
	INDUSTRIA MANUFACTURERA	1.165,4 M	63,6%	5.598

**SALDO DE CARTERA Y MONTO RECUPERADO
(expresado en millones de Bs)**

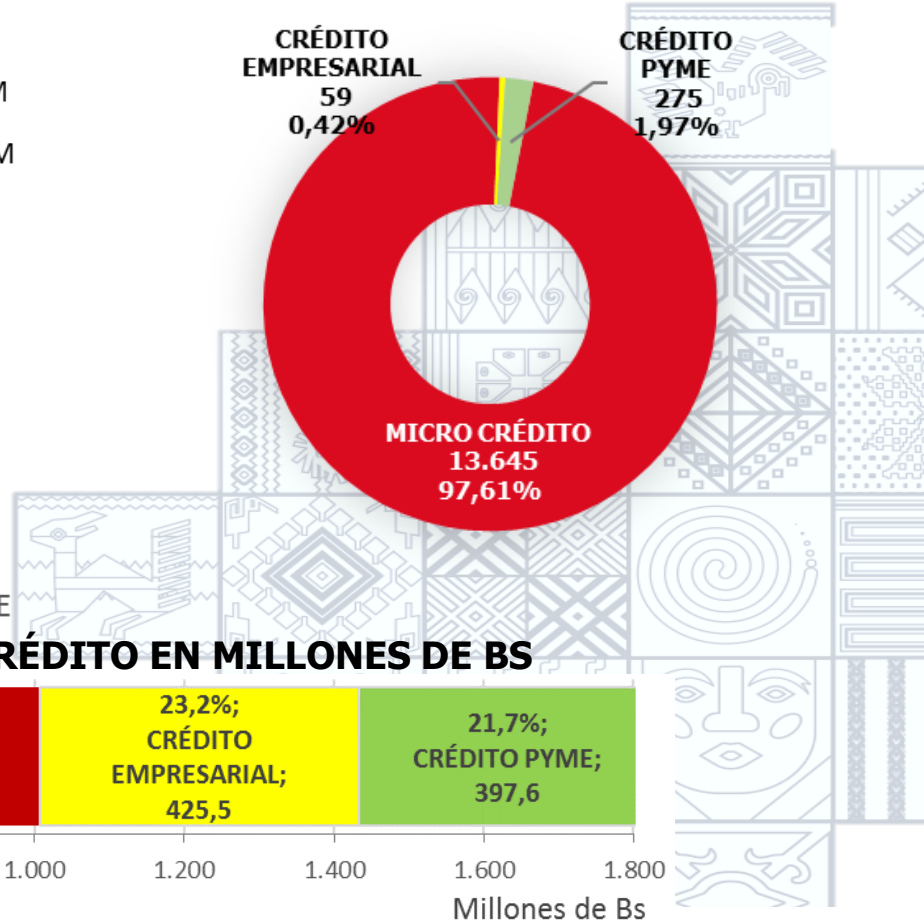
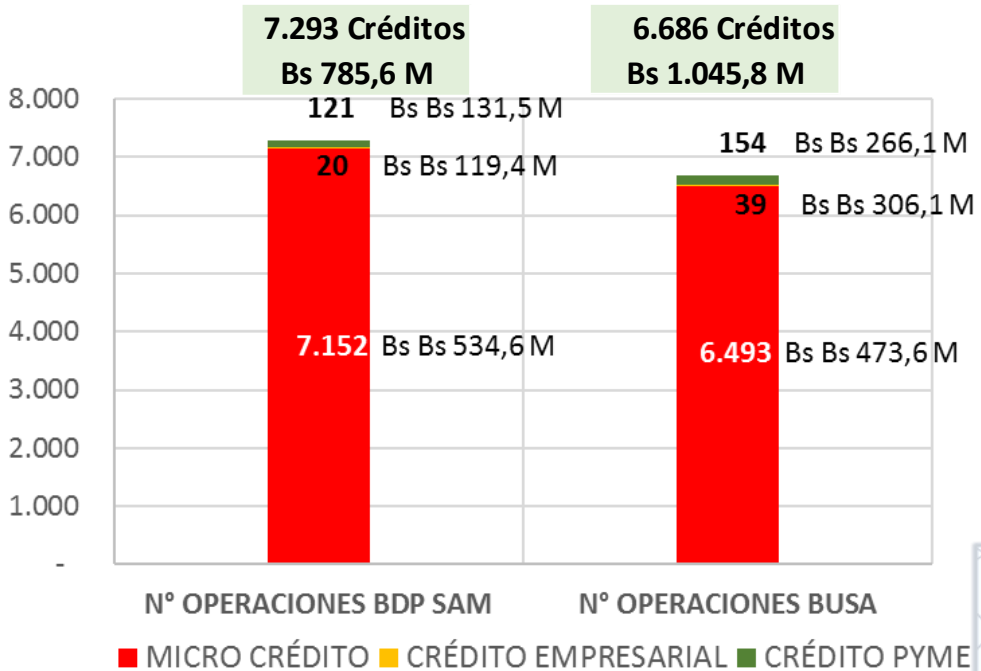
Entidad	Desembolsado	Saldo Cartera	Recuperado
BUSA	1.045,8	544,8	501,0
BDP	785,6	449,6	335,9
Total	1.831,4	994,4	836,9



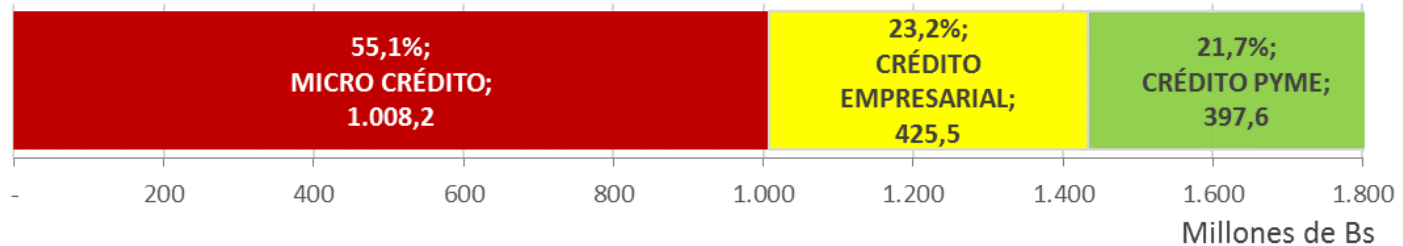
TOTAL DESEMBOLSOS POR TIPO DE CRÉDITO

TOTAL DESEMBOLSADO
Bs 1.831,4 M

13.979 CRÉDITOS
DESEMBOLSADOS



DESEMBOLSOS POR TIPO DE CRÉDITO EN MILLONES DE BS





HISTÓRICO DE DESEMBOLSOS POR BANCO (En Millones de Bs)

TOTAL DESEMBOLSADO
Bs 1.831,4 M

13.979 CRÉDITOS
DESEMBOLSADOS

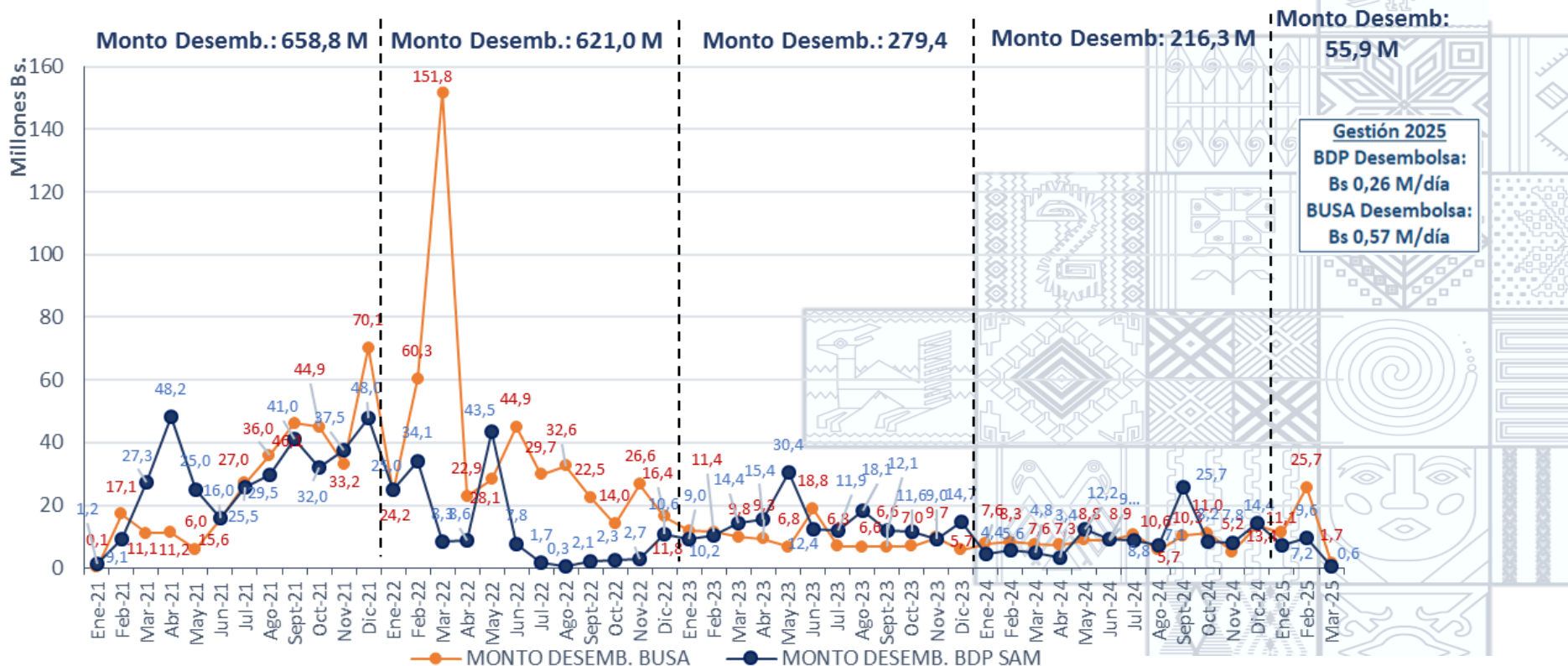
Fondo Total: 911,1 M
Monto Desemb.: 658,8 M
Monto Acumulado: 658,8 M
Prom. Mensual: 19,0 M

Fondo Total: 1.261,1 M
Monto Desemb.: 621,0 M
Monto Acumulado: 1.279,8 M
Prom. Mensual: 88,4 M

Fondo Total: 2.393,4 M
Monto Desemb.: 279,4 M
Monto Acumulado: 1.559,2 M
Prom. Mensual: 23,3 M

Fondo Total: 2.500,0 M
Monto Desemb.: 216,3 M
Monto Acumulado: 1.775,4 M
Prom. Mensual: 18,0 M

Fondo Total: 2.500,0 M
Monto Desemb.: 55,9 M
Monto Acumulado: 1.831,4 M
Prom. Mensual: 25,0 M





HISTÓRICO DE OPERACIONES POR BANCO (Cantidad de Créditos)

TOTAL DESEMBOLSADO
Bs 1.831,4 M

13.979 CRÉDITOS
DESEMBOLSADOS

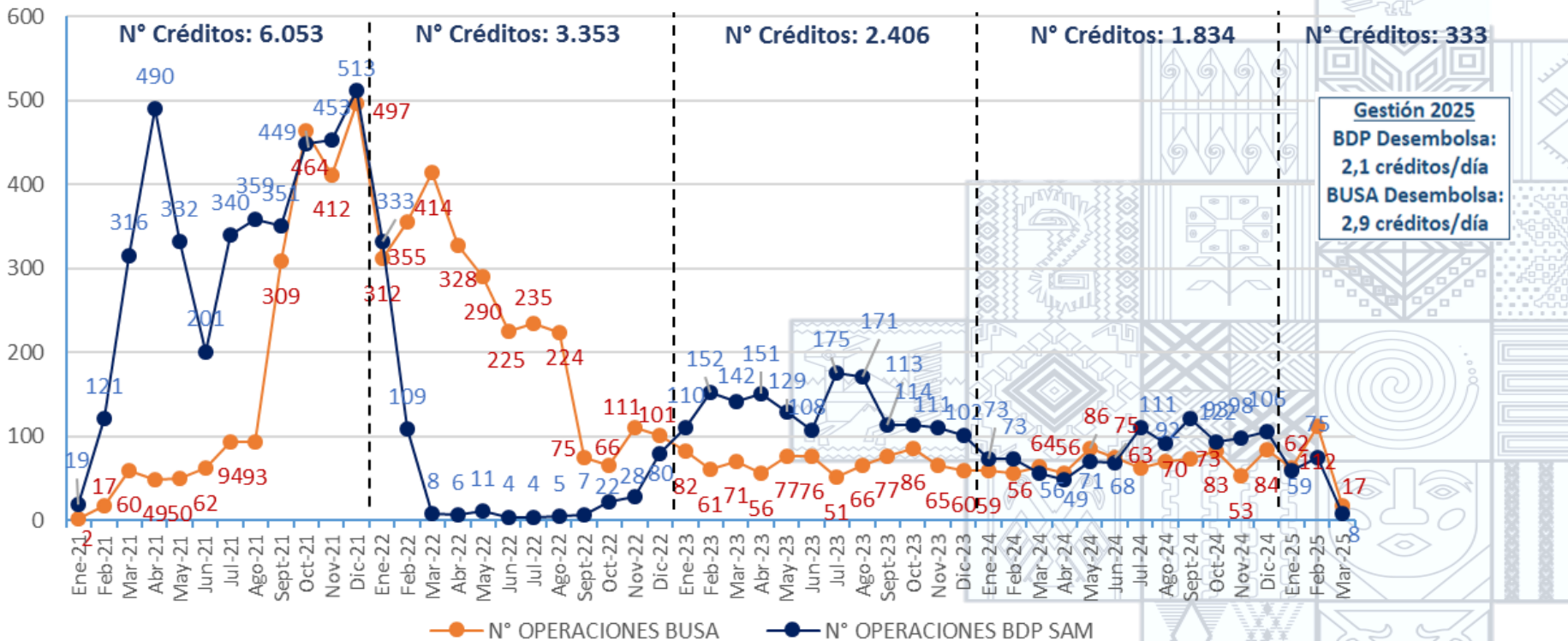
Nº Op. otorgados: 6.053
Nº Op. Acumulado: 6.053
Prom. Mensual: 504

Nº Op. otorgados: 3.353
Nº Op. Acumulado: 9.406
Prom. Mensual: 279

Nº Op. otorgados: 2.406
Nº Op. Acumulado: 11.812
Prom. Mensual: 200

Nº Op. otorgados: 1.834
Nº Op. Acumulados: 13.646
Prom. Mensual: 152,8

Nº Op. otorgados: 333
Nº Op. Acumulados: 13.979
Prom. Mensual: 149,1



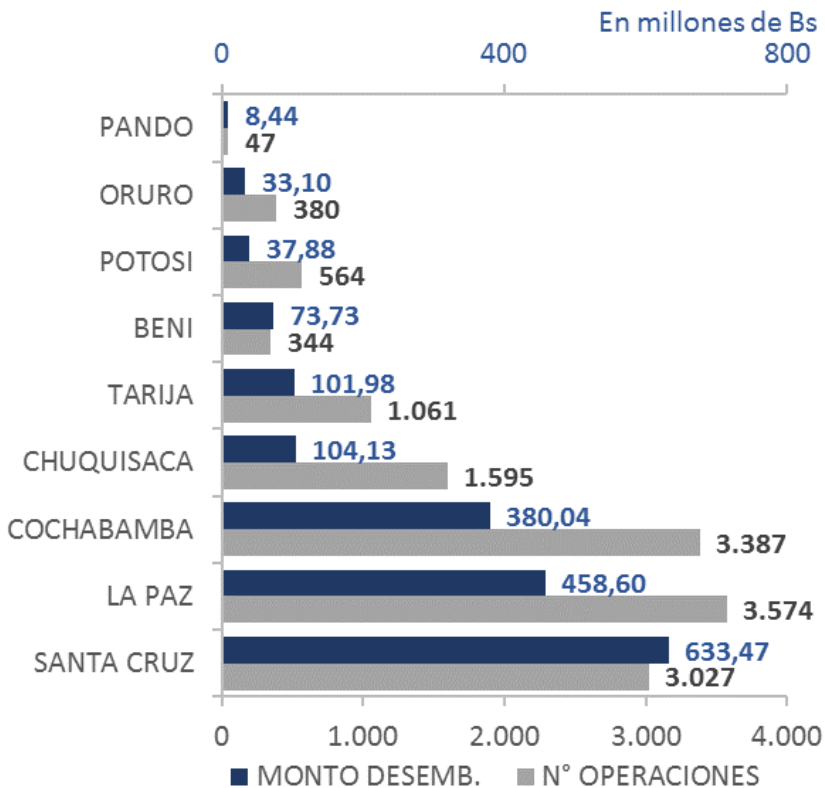


CRÉDITOS POR DEPARTAMENTO Y CATEGORIA

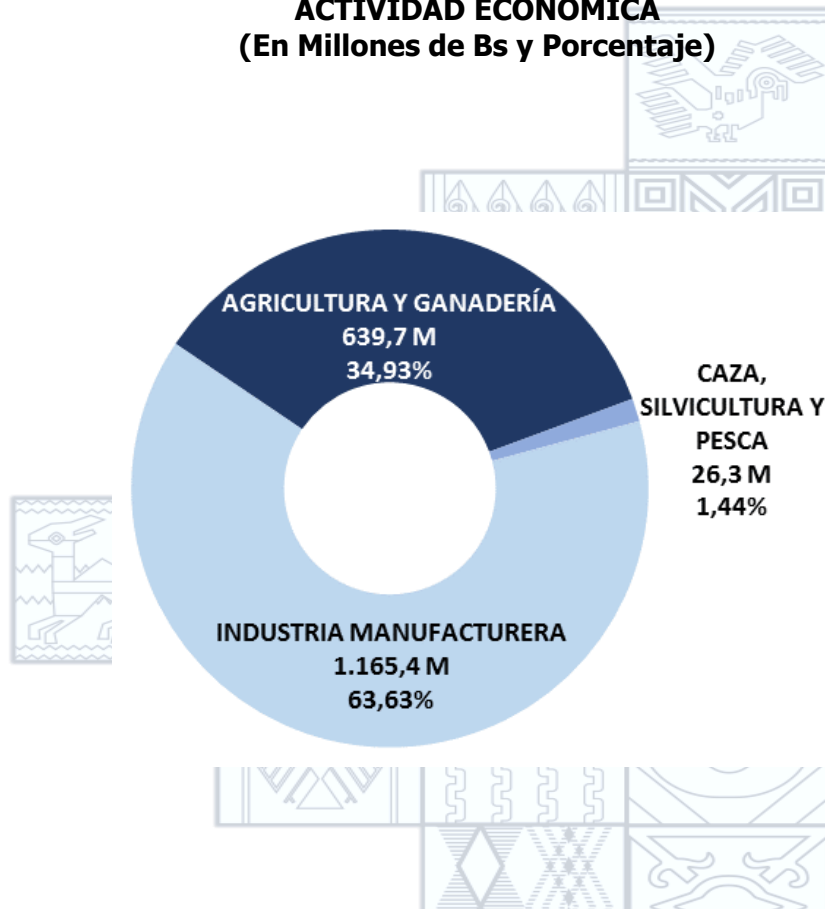
TOTAL DESEMBOLSADO
Bs 1.831,4 M

13.979 CRÉDITOS
DESEMBOLSADOS

DESEMBOLSOS POR DEPARTAMENTO
(En Millones de Bs y Cantidad de Créditos)



DESEMBOLSOS POR CATEGORIA DE ACTIVIDAD ECONÓMICA
(En Millones de Bs y Porcentaje)



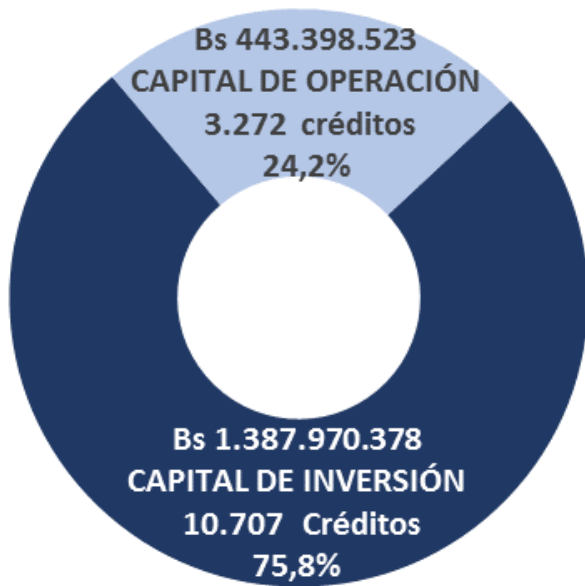


CRÉDITOS POR OBJETO DEL CRÉDITO Y POR ACTIVIDAD ECONÓMICA

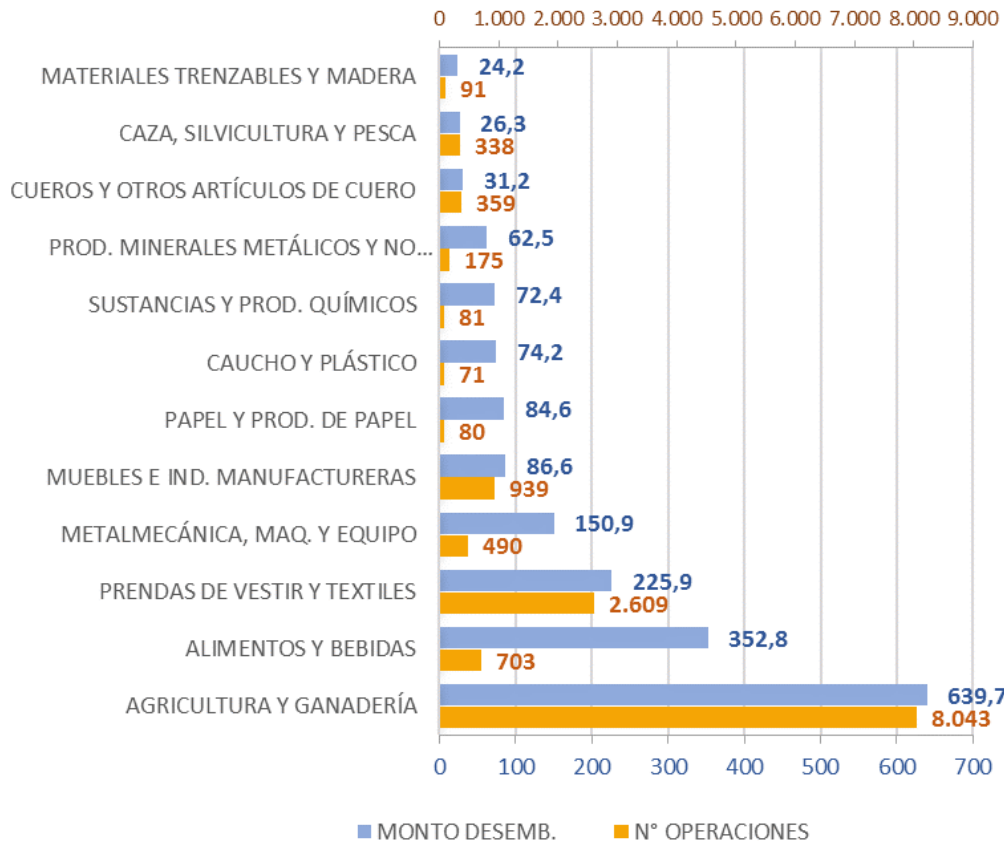
TOTAL DESEMBOLSADO
Bs 1.831,4 M

13.979 CRÉDITOS
DESEMBOLSADOS

DESEMBOLSOS POR OBJETO DEL CRÉDITO
(En Millones de Bs y cantidad de créditos)



DESEMBOLSOS POR ACTIVIDAD ECONÓMICA
(En Millones de Bs y cantidad de créditos)

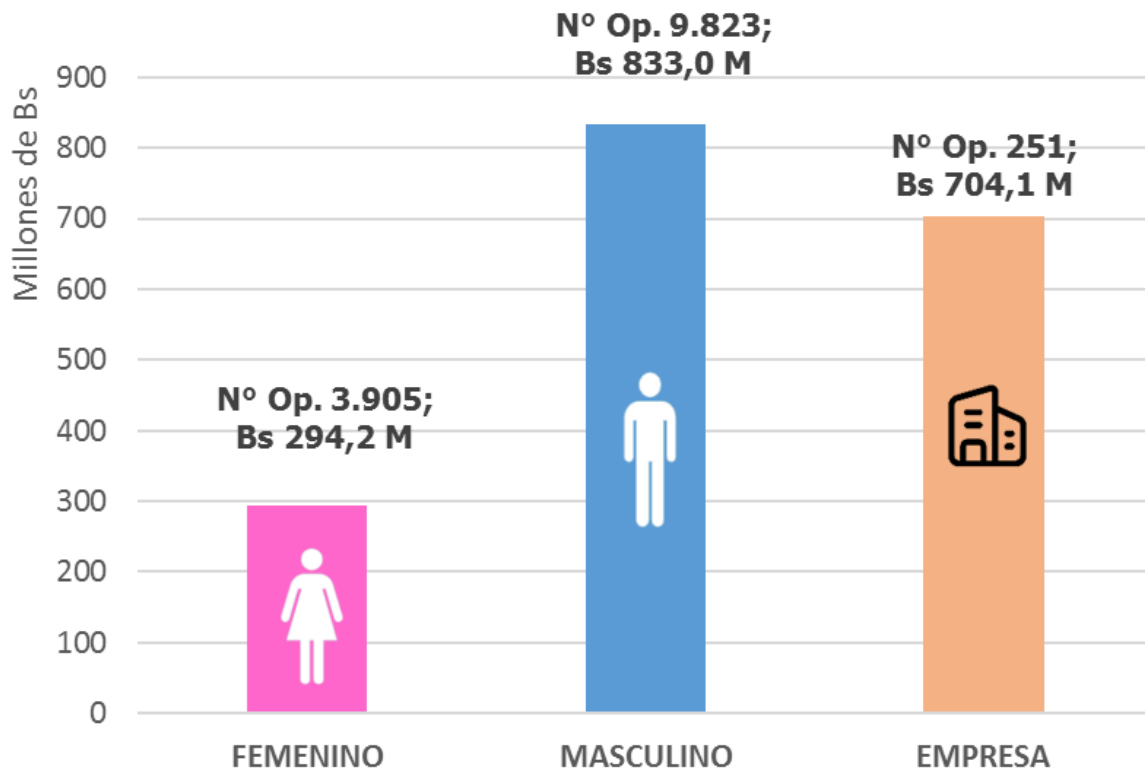




TOTAL DESEMBOLSOS POR GÉNERO

TOTAL DESEMBOLSADO
Bs 1.831,4 M

13.979 CRÉDITOS
DESEMBOLSADOS

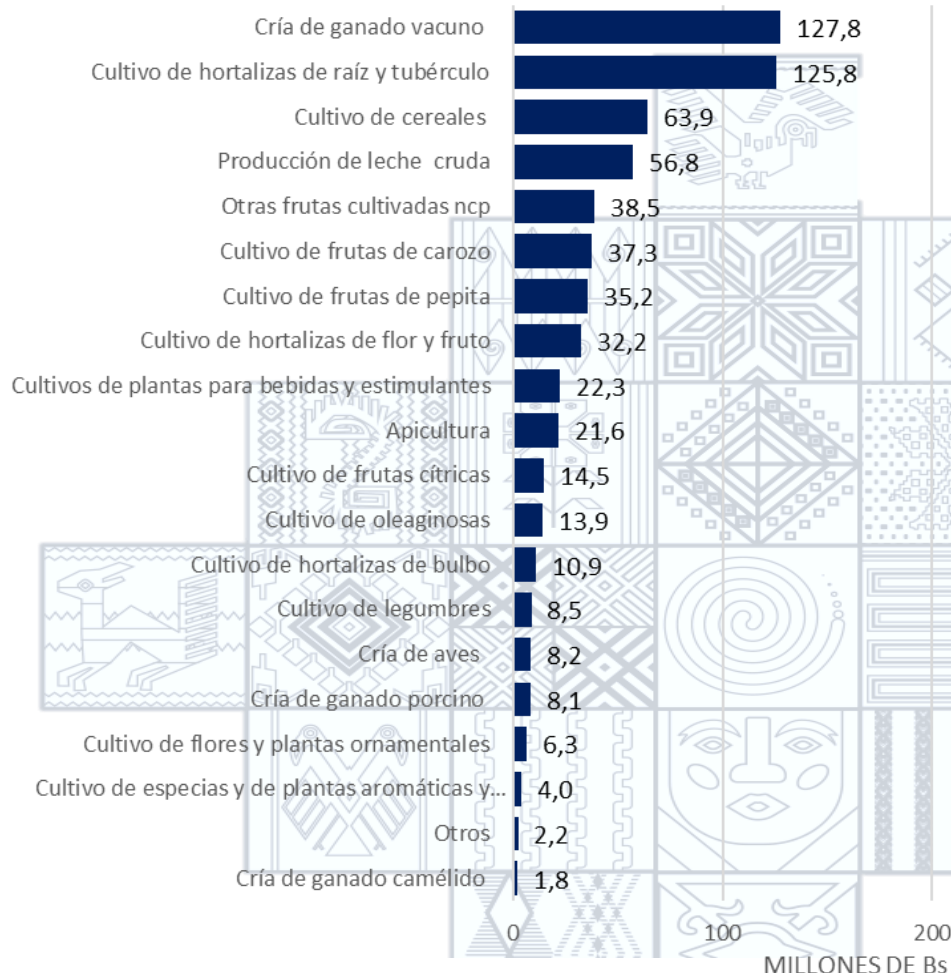
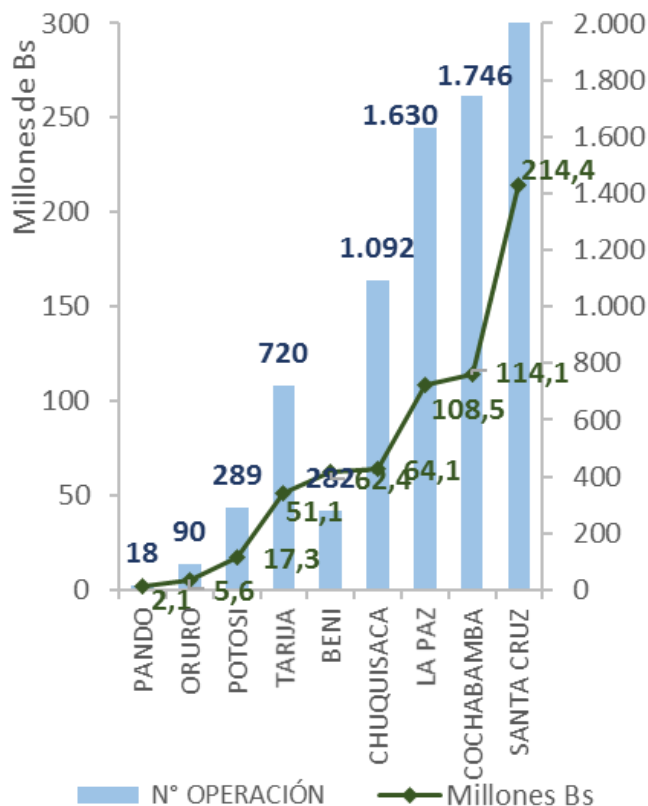




CRÉDITOS DE AGRICULTURA Y GANADERÍA

TOTAL DESEMBOLSADO
Bs 639,7 M

8.043 CRÉDITOS
DESEMBOLSADOS





CRÉDITOS ACTIVIDAD TEXTIL

TOTAL DESEMBOLSADO
Bs 225,8 M

2.609 CRÉDITOS DESEMBOLSADOS

