



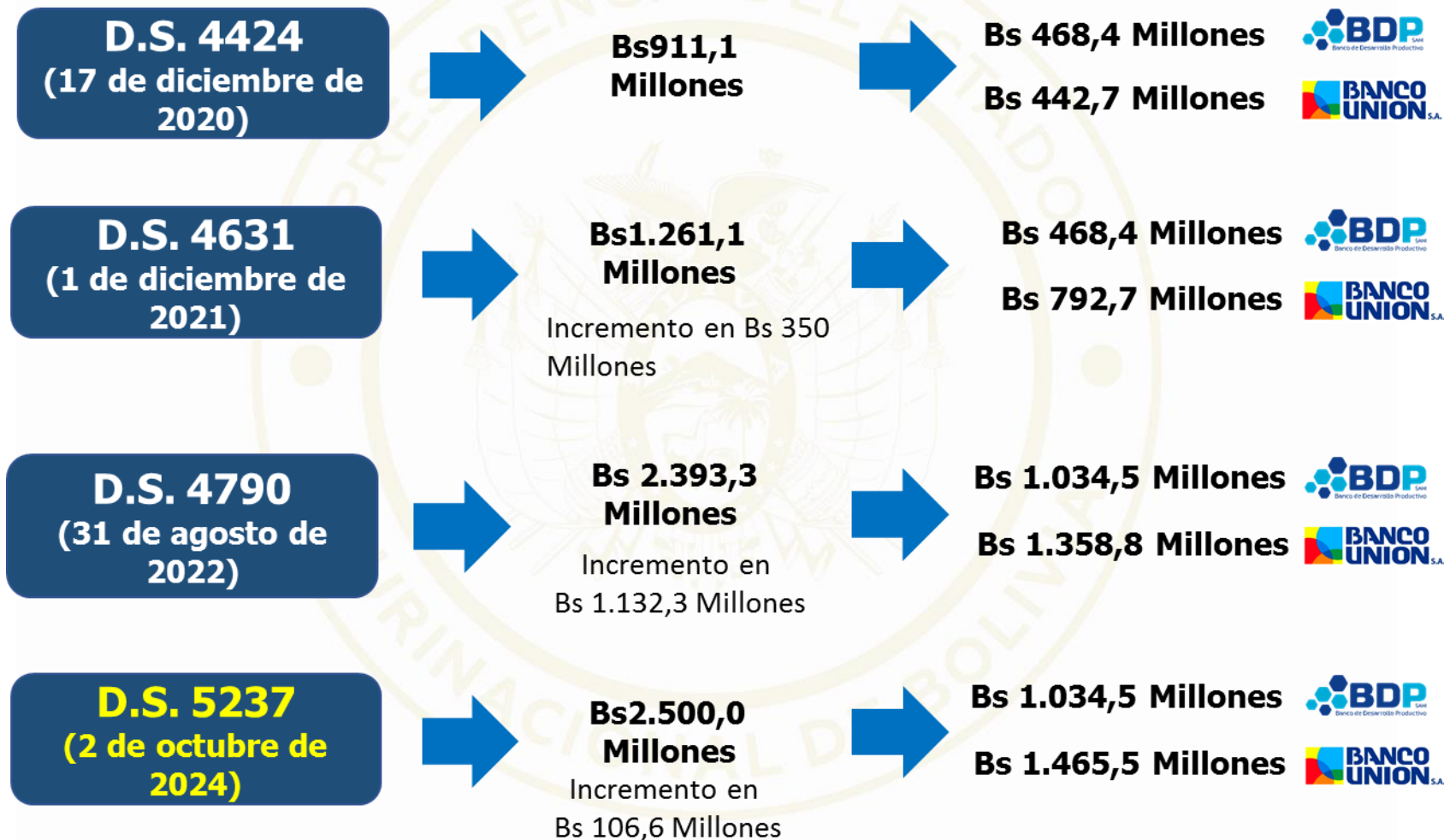
MINISTERIO
DE DESARROLLO PRODUCTIVO,
RURAL Y AGUA

FIREDIN

**Fideicomiso para la Reactivación y Desarrollo de la
Industria Nacional**

Crédito SI BOLIVIA

FIDEICOMISO PARA LA REACTIVACIÓN Y EL DESARROLLO DE INDUSTRIA NACIONAL





MONTO DESEMBOLSADO Y NÚMERO DE OPERACIONES

	ESPECIFICACIÓN	MONTO DESEMB.	PORCENTAJE	N° OPERACIONES
TOTALES	MONTO EJECUTADO	2.050,4 M	100%	15.551
POR TAMAÑO DE EMPRESA	MICRO EMPRESA	1.135,9 M	55,4%	15.181
	GRAN EMPRESA	449,6 M	21,9%	64
	PYME	464,8 M	22,7%	306
POR DESTINO DEL CRÉDITO	CAPITAL DE INVERSIÓN	1.571,1 M	76,6%	11.961
	CAPITAL DE OPERACIÓN	479,3 M	23,4%	3.590
POR DEPARTAMENTO	SANTA CRUZ	705,6 M	34,4%	3.379
	LA PAZ	511,3 M	24,9%	3.904
	COCHABAMBA	424,1 M	20,7%	3.879
POR CATEGORÍA	AGRICULTURA Y GANADERÍA	735,9 M	35,9%	9.135
	CAZA, SILVICULTURA Y PESCA	30,4 M	1,5%	385
	INDUSTRIA MANUFACTURERA	1.284,2 M	62,6%	6.031

SALDO DE CARTERA Y MONTO RECUPERADO (expresado en millones de Bs)

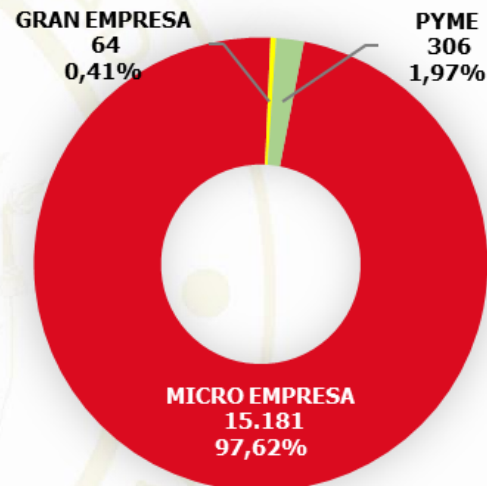
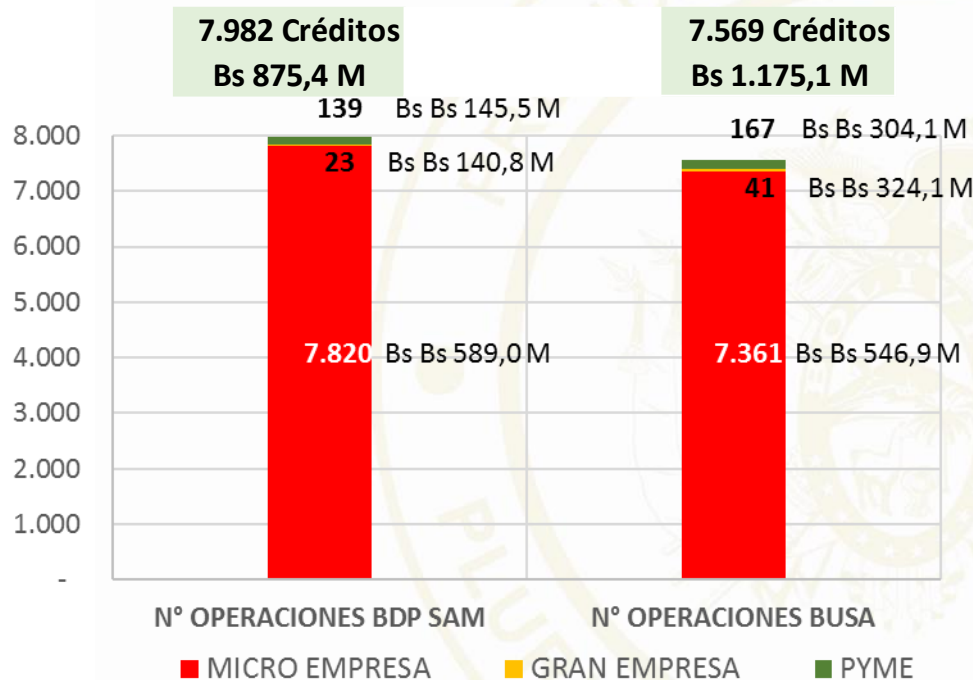
Entidad	Desembolsado	Saldo Cartera	Recuperado
BUSA	1.175,1	563,4	611,7
BDP	875,4	441,6	433,8
Total	2.050,4	1.004,9	1.045,5



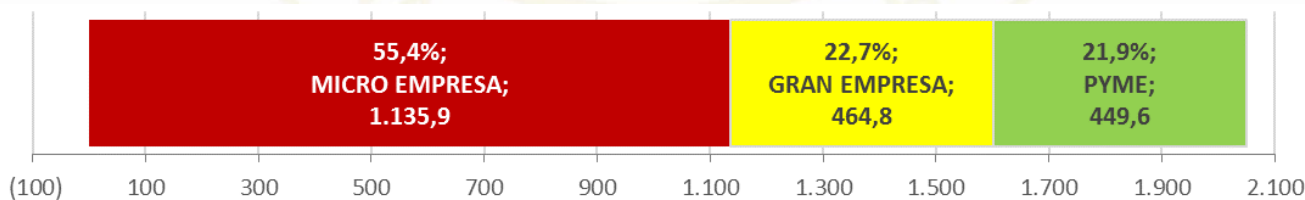
TOTAL DESEMBOLSOS POR TIPO DE CRÉDITO

TOTAL DESEMBOLSADO
Bs 2.050,4 M

15.551 CRÉDITOS
DESEMBOLSADOS



DESEMBOLSOS POR TIPO DE CRÉDITO EN MILLONES DE BS



Millones de Bs



MINISTERIO
DE DESARROLLO PRODUCTIVO,
RURAL Y AGUA

REPORTE FIDEICOMISO FIREDIN (Bs 2.500 millones) Al 30 de noviembre de 2025

HISTÓRICO DE DESEMBOLSOS POR BANCO (En Millones de Bs)

TOTAL DESEMBOLSADO
Bs 2.050,4 M

15.551 CRÉDITOS
DESEMBOLSADOS

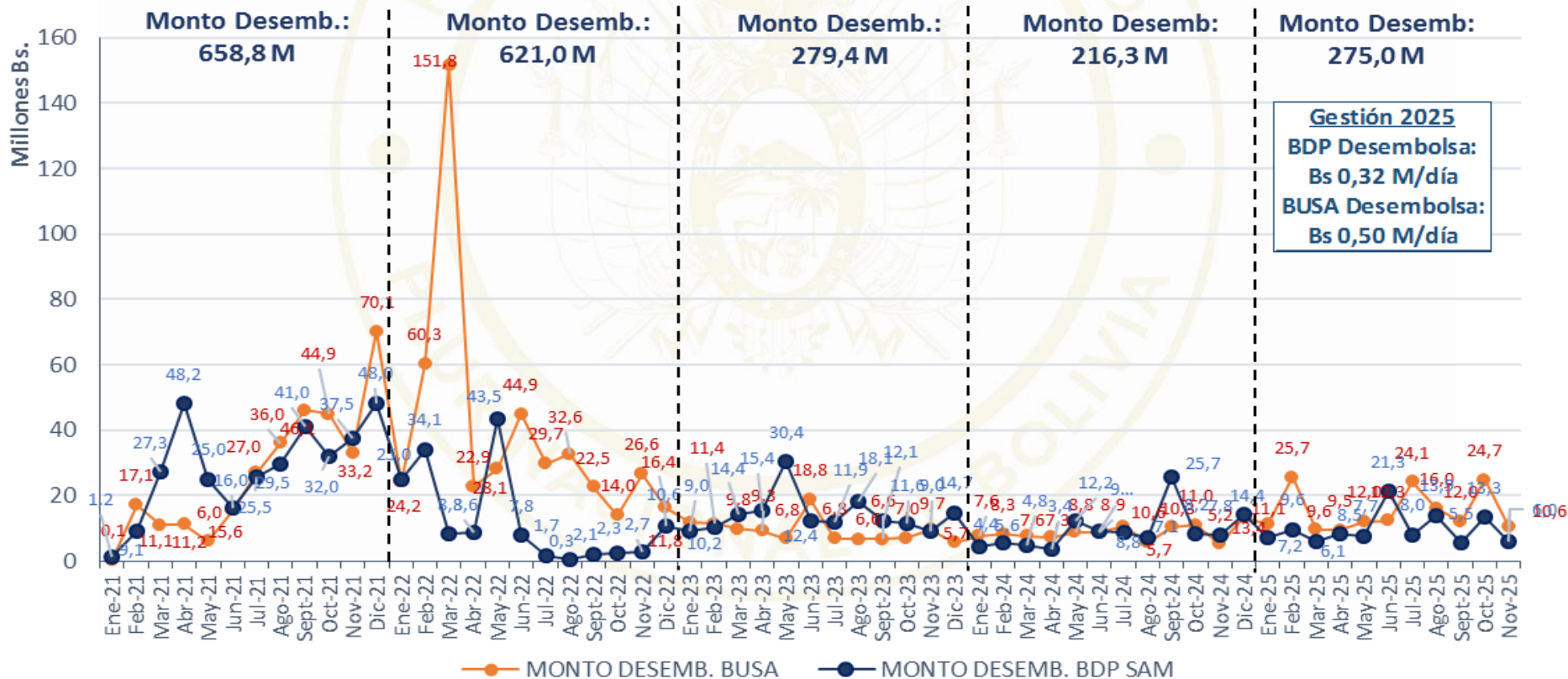
Fondo Total: 911,1 M
Monto Desemb.: 658,8 M
Monto Acumulado: 658,8 M
Prom. Mensual: 19,0 M

Fondo Total: 1.261,1 M
Monto Desemb.: 621,0 M
Monto Acumulado: 1.279,8 M
Prom. Mensual: 88,4 M

Fondo Total: 2.393,4 M
Monto Desemb.: 279,4 M
Monto Acumulado: 1.559,2 M
Prom. Mensual: 23,3 M

Fondo Total: 2.500,0 M
Monto Desemb.: 216,3 M
Monto Acumulado: 1.775,4 M
Prom. Mensual: 18,0 M

Fondo Total: 2.500,0 M
Monto Desemb.: 275,0 M
Monto Acumulado: 2.050,4 M
Prom. Mensual: 24,8 M





MINISTERIO
DE DESARROLLO PRODUCTIVO,
RURAL Y AGUA

REPORTE FIDEICOMISO FIREDIN (Bs 2.500 millones) Al 30 de noviembre de 2025

HISTÓRICO DE OPERACIONES POR BANCO (Cantidad de Créditos)

TOTAL DESEMBOLSADO
Bs 2.050,4 M

15.551 CRÉDITOS
DESEMBOLSADOS

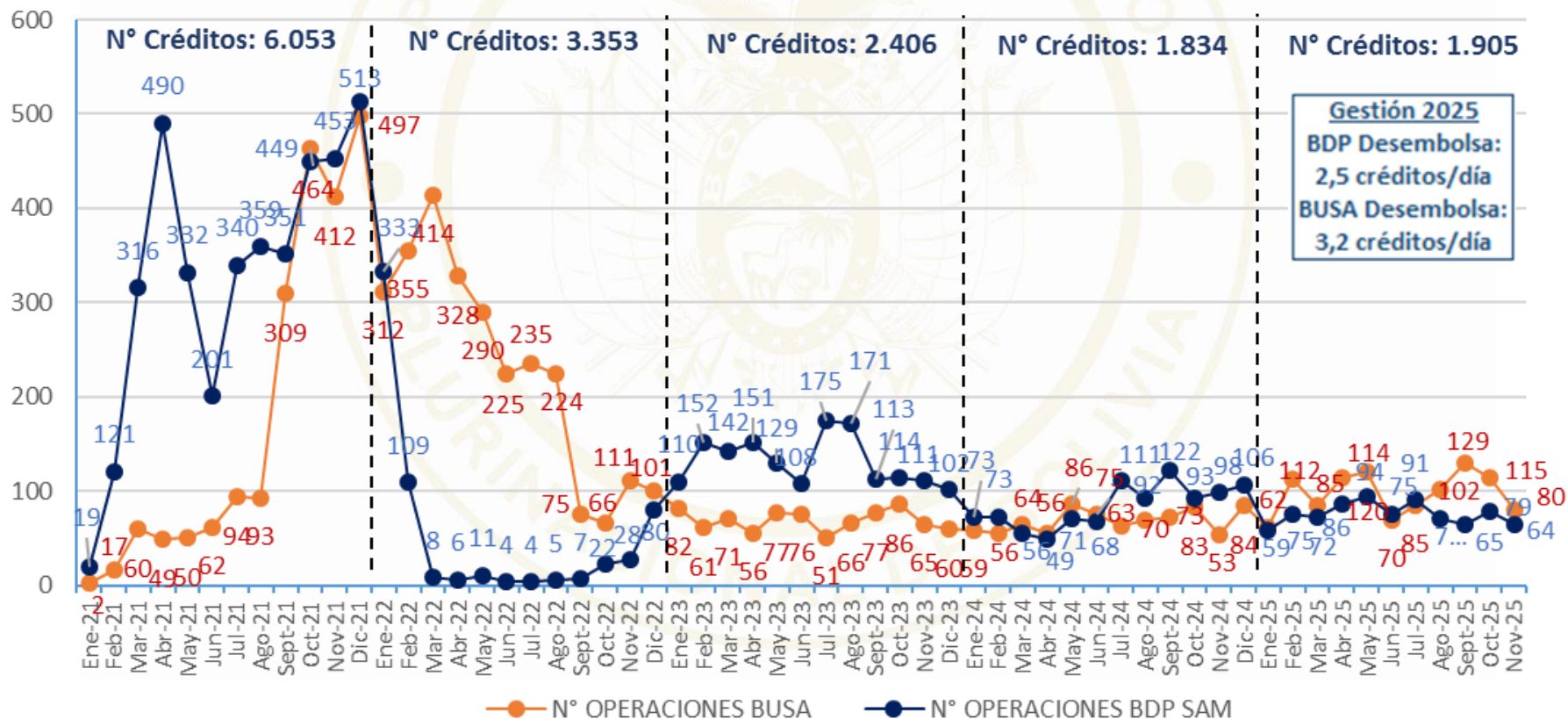
Nº Op. otorgados: 6.053
Nº Op. Acumulado: 6.053
Prom. Mensual: 504

Nº Op. otorgados: 3.353
Nº Op. Acumulado: 9.406
Prom. Mensual: 279

Nº Op. otorgados: 2.406
Nº Op. Acumulado: 11.812
Prom. Mensual: 200

Nº Op. otorgados: 1.834
Nº Op. Acumulados: 13.646
Prom. Mensual: 152,8

Nº Op. otorgados: 1.905
Nº Op. Acumulados: 15.551
Prom. Mensual: 171,6





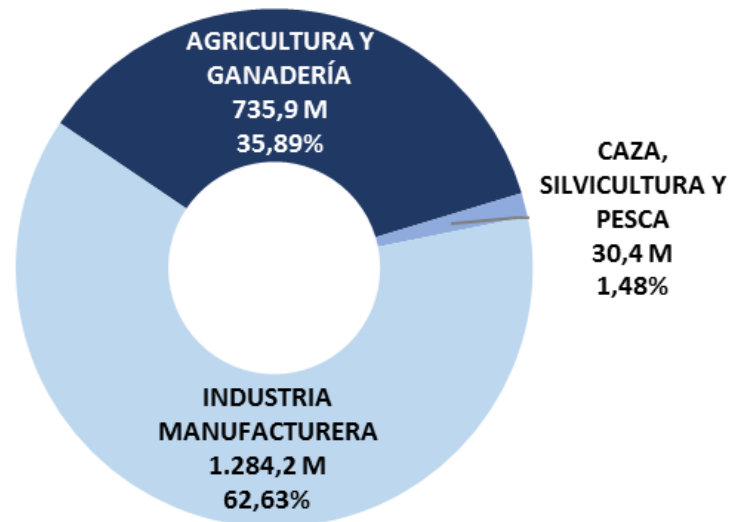
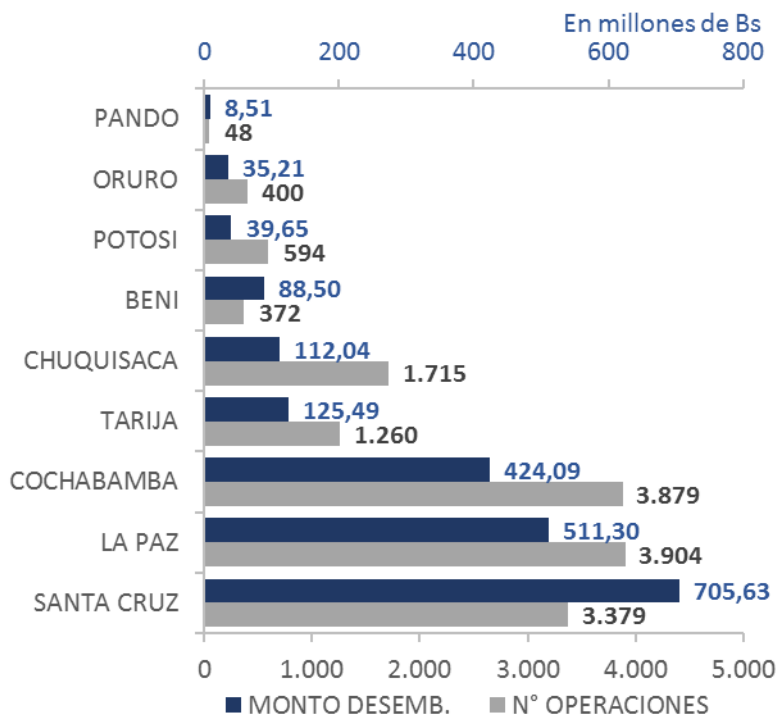
CRÉDITOS POR DEPARTAMENTO Y CATEGORIA

TOTAL DESEMBOLSADO
Bs 2.050,4 M

15.551 CRÉDITOS
DESEMBOLSADOS

DESEMBOLSOS POR DEPARTAMENTO
(En Millones de Bs y Cantidad de Créditos)

**DESEMBOLSOS POR CATEGORIA DE
ACTIVIDAD ECONÓMICA**
(En Millones de Bs y Porcentaje)



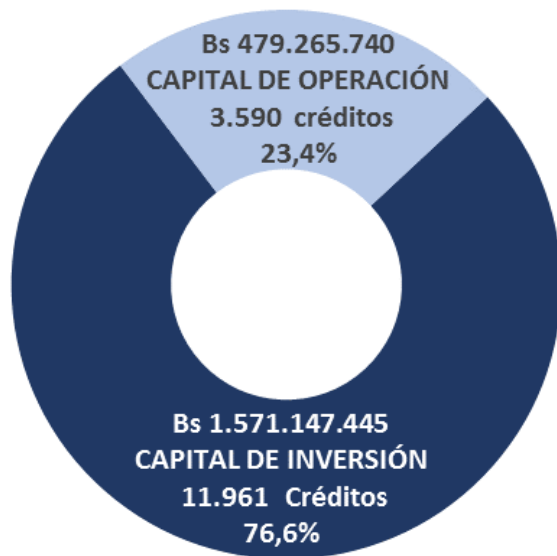


CRÉDITOS POR OBJETO DEL CRÉDITO Y POR ACTIVIDAD ECONÓMICA

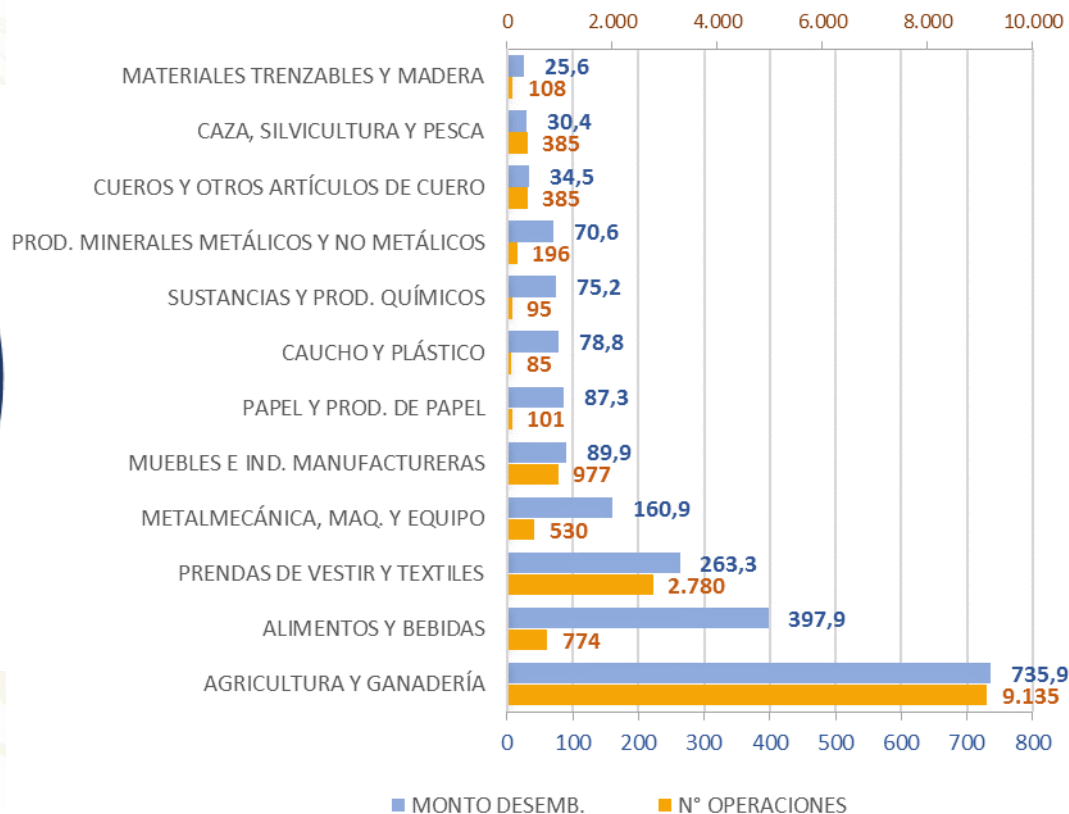
TOTAL DESEMBOLSADO
Bs 2.050,4 M

15.551 CRÉDITOS
DESEMBOLSADOS

DESEMBOLSOS POR OBJETO DEL CRÉDITO
(En Millones de Bs y cantidad de créditos)



DESEMBOLSOS POR ACTIVIDAD ECONÓMICA
(En Millones de Bs y cantidad de créditos)





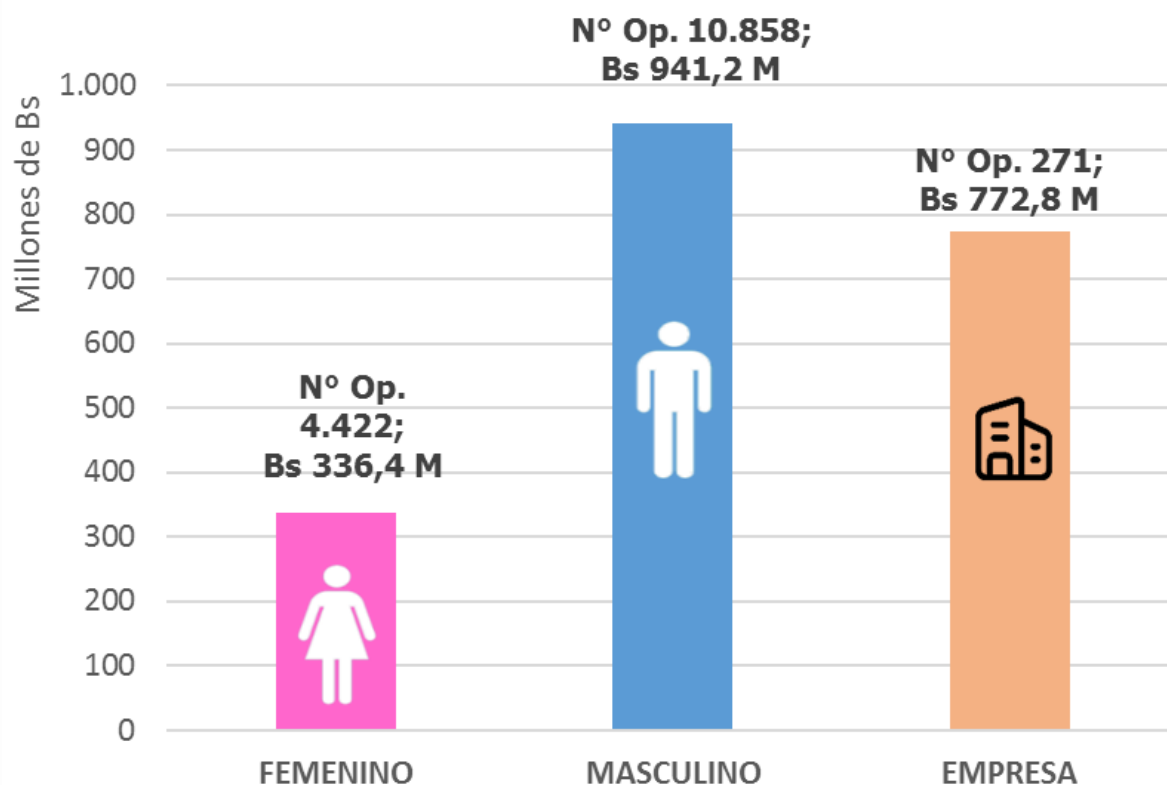
MINISTERIO
DE DESARROLLO PRODUCTIVO,
RURAL Y AGUA

REPORTE FIDEICOMISO FIREDIN
(Bs 2.500 millones)
Al 30 de noviembre de 2025

TOTAL DESEMBOLSOS POR GÉNERO

TOTAL DESEMBOLSADO
Bs 2.050,4 M

15.551 CRÉDITOS
DESEMBOLSADOS





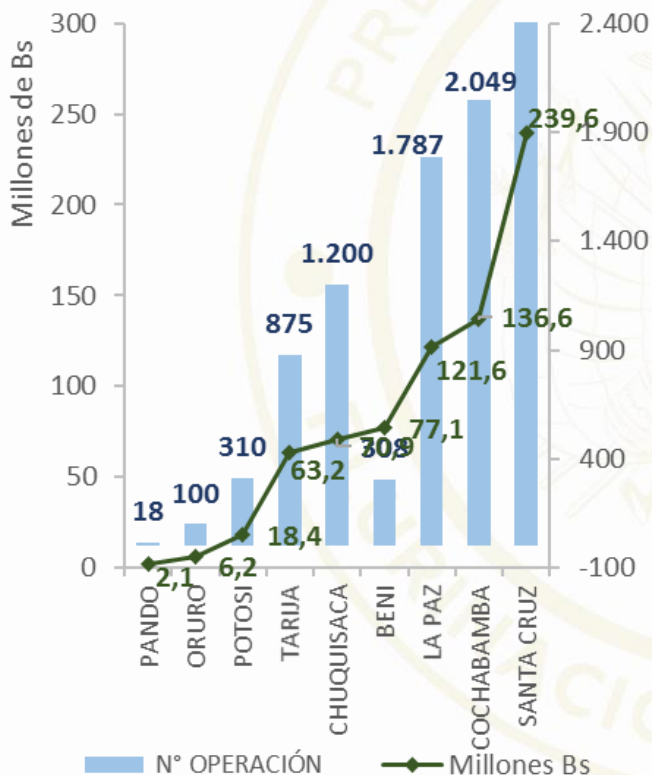
MINISTERIO
DE DESARROLLO PRODUCTIVO,
RURAL Y AGUA

REPORTE FIDEICOMISO FIREDIN (Bs 2.500 millones) Al 30 de noviembre de 2025

CRÉDITOS DE AGRICULTURA Y GANADERÍA

TOTAL DESEMBOLSADO
Bs 735,9 M

9.135 CRÉDITOS
DESEMBOLSADOS





CRÉDITOS ACTIVIDAD TEXTIL

TOTAL DESEMBOLSADO
Bs 263,3 M

2.780 CRÉDITOS
DESEMBOLSADOS

